


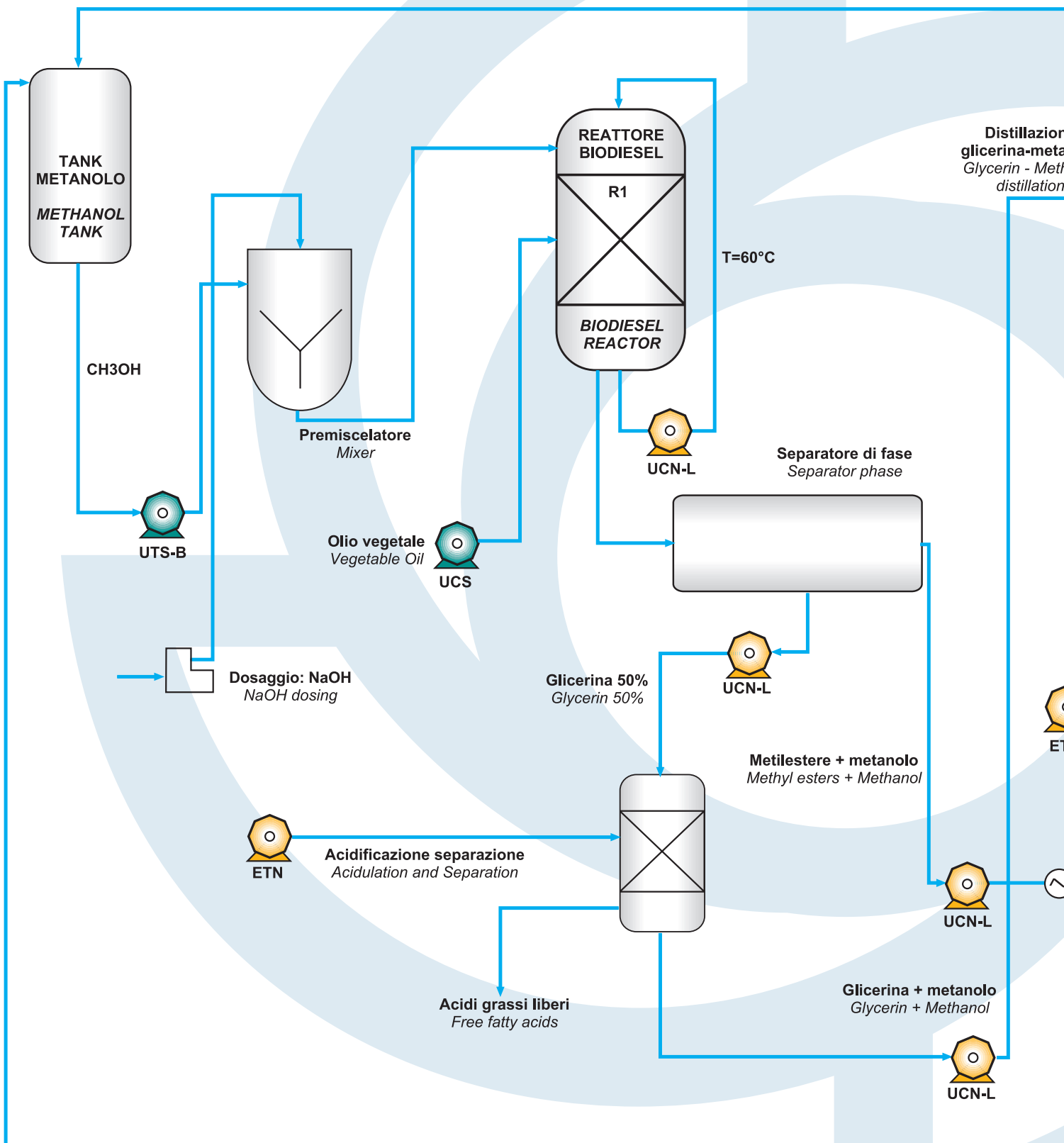
**Sistemi di pompaggio
per l'industria del biodiesel**

*Pumping solutions
for the biodiesel industry*

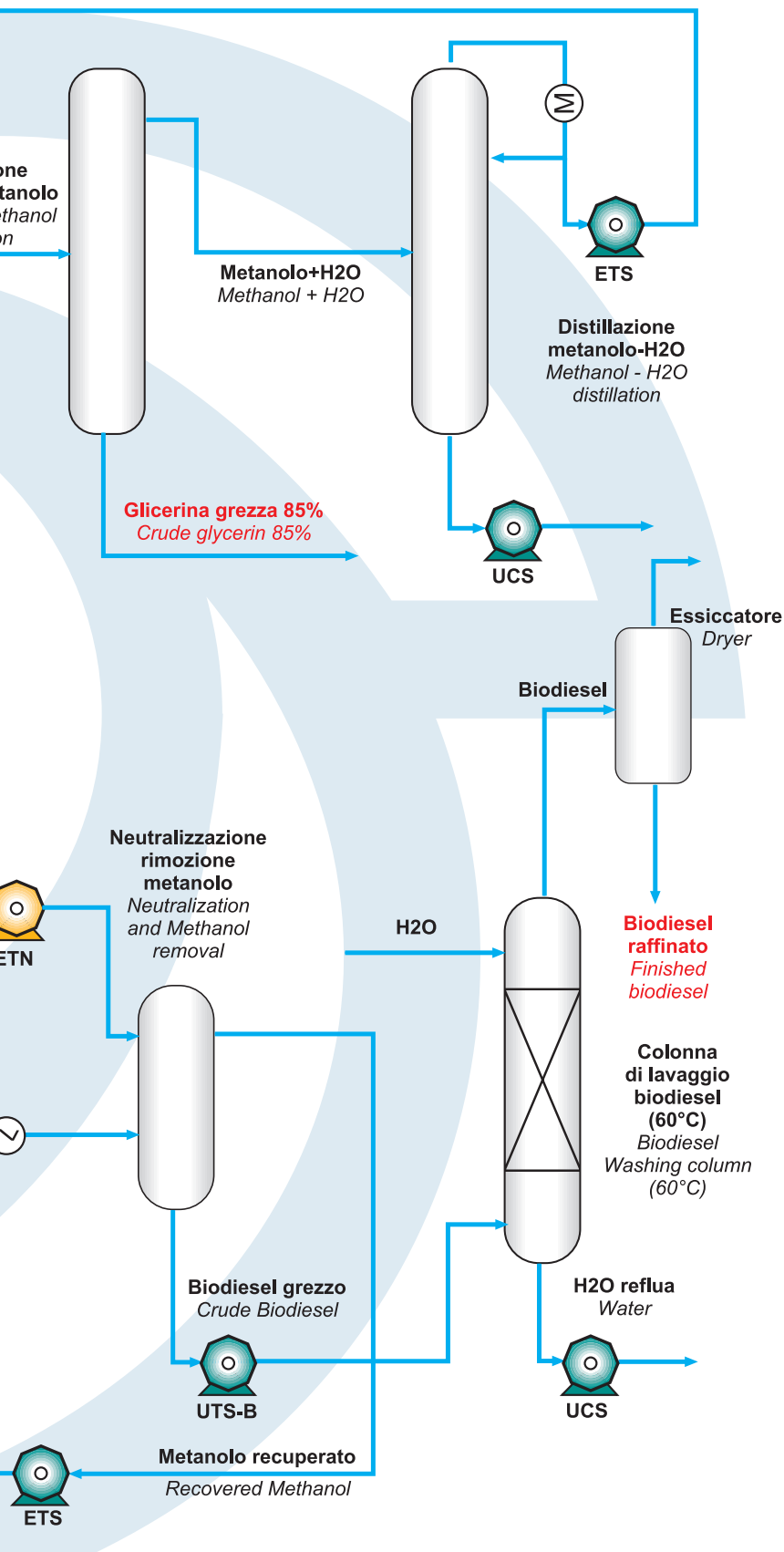


www.cdrpompe.com





PLANT



ETN

Pompe centrifughe magnetiche Lined
Lined magnetic drive centrifugal pumps

AT



UCN-L

Pompe centrifughe Lined a tenuta meccanica
Lined centrifugal pumps with mechanical seal

AT



UCS

Pompe centrifughe a tenuta meccanica
Centrifugal pumps with mechanical seal

AT



ETS

Pompe centrifughe magnetiche
Magnetic drive centrifugal pumps

AT



UTS-B

Pompe centrifughe magnetiche
Magnetic drive centrifugal pumps

AT





FC LA SOLUZIONE PER LIQUIDI CORROSIVI ED ABRASIVI TENUTA MECCANICA FC35/50

Garantisce, grazie alla sua configurazione a "facce rovesciate", la centrifugazione del prodotto pompato verso l'esterno della tenuta stessa evitando così l'accumulo di sedimento tra sedgio statico e rotante. La resistenza all'abrasione garantita dal Carburo di Silicio, materiale sinterizzato di elevata inerzia chimica e durezza, con il quale sono realizzate le parti soggette ad usura e l'assenza di flussaggio esterno, rendono la tenuta FC35/50 particolarmente versatile in applicazioni difficili.

FC A SOLUTION FOR DIRTY LIQUID APPLICATIONS CDR FC35/50 MECHANICAL SEAL

The pumped liquid is directed towards the external of the seal itself that, in this way, remains clean and free from solid particles. Wearing parts made in SIC, thus offering maximum abrasion and corrosion resistance, together with no need of external flushing systems, make CDR FC35/50 mechanical seal the optimal solution for difficult applications.



W 492

RELÈ WATTMETRICO

Modello base

Protezione contro il funzionamento a secco delle pompe.

Protezione contro i sovraccarichi.

Segnalazione preventiva di problemi meccanici.

WATTMETRIC RELAY

Basic model

Dry run protection.

Overload protection.

Detection of eventual mechanical problems.



W09

RELÈ WATTMETRICO

Modello con display

Protezione contro il funzionamento a secco delle pompe.

Protezione contro i sovraccarichi

Segnalazione preventiva di problemi meccanici.

WATTMETRIC RELAY

Basic model with display

Dry run protection.

Overload protection.

Detection of eventual mechanical problems.



E 247 - E 347 - E 447

TRASFORMATORE DI CORRENTE A BASSA TENSIONE


LOW VOLTAGE CURRENT TRANSFORMER





PT 100

Termometri a resistenza per l'impiego in diversi settori industriali

Resistance thermometers for a wide range of industrial applications

 **C.D.R. Pompe S.p.A.**
via Togliatti, 26/A - 20030 Senago (Mi)
tel. +39 02 9901941 - fax +39 02 9980606
info@cdrpompe.it

 **C.D.R. Pompe sede di Roma**
via S. Quirico 1/B - 00122 Roma
tel./fax. +39 06 56323052

 **C.D.R. Pompe sede di Vicenza**
Contrà S.S. Apostoli, 26 - 36100 Vicenza
tel./fax. +39 0444 526180

Tutte le informazioni contenute nella presente brochure sono basate sui dati disponibili al momento della pubblicazione. CDR si riserva il diritto di introdurre variazioni senza preavviso.
All information contained herein is based on data available at time of publication. CDR reserves the right to implement changes without prior notice.

www.cdrpompe.com